



# BOSS

*WOMEN IN FAMILY BUSINESSES*

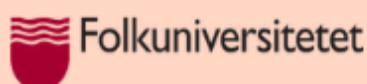
PROGRAMA DE FORMACIÓN PARA MUJERES  
LÍDERES EN LAS EMPRESAS FAMILIARES  
EUROPEAS

MÓDULO 5

EMPRENDIMIENTO ECOLÓGICO

**PARTE PRÁCTICA**

**2022-1-SE01-KA220-ADU-000087596**



## EJERCICIOS



EJERCICIO Nº	1
NOMBRE DEL EJERCICIO	Mentalidad de economía circular
OBJETIVOS DE APRENDIZAJE	Cómo reflexionar sobre la economía circular pensando en las actividades ordinarias "cotidianas"
DURACIÓN	20-30 minutos
DESCRIPCIÓN	<p>Piensa en un producto que consumes todos los días. ¿Cómo podrías mejorar tu uso adoptando una mentalidad más de "economía circular"?</p> <p>_____</p> <p>_____</p> <p>_____</p> <p>_____</p>
HERRAMIENTAS DE APOYO (vídeos, enlaces, PPTs, etc)	
Bibliografía	

EJERCICIO Nº	2				
NOMBRE DEL EJERCICIO	Una pequeña inmersión en la Capital Natural				
OBJETIVOS DE APRENDIZAJE	Poder diversificar los dos grandes componentes del Capital Natural				
DURACIÓN	15 minutos				
DESCRIPCIÓN	<p>Mueve las siguientes palabras en el cuadro de la derecha:</p> <p>Aire; Bosque; Metal; Flora; Lagos; Ríos; Combustibles fósiles; Viento; Océanos; Energía solar; Fauna</p> <table border="1" data-bbox="566 1630 1458 1982"> <thead> <tr> <th>CAPITAL NATURAL ABIÓTICO</th> <th>CAPITAL NATURAL BIÓTICO</th> </tr> </thead> <tbody> <tr> <td style="height: 100px;"></td> <td style="height: 100px;"></td> </tr> </tbody> </table>	CAPITAL NATURAL ABIÓTICO	CAPITAL NATURAL BIÓTICO		
CAPITAL NATURAL ABIÓTICO	CAPITAL NATURAL BIÓTICO				

HERRAMIENTAS DE APOYO (vídeos, enlaces, PPTs, etc)	
Bibliografía	

## TAREA

Tarea Nº:	1			
Nombre de la tarea:	¿Cuánto conoces el marco de GreenComp?			
Descripción de la tarea	Esta sencilla tarea ayuda al alumno a memorizar las 15 competencias de GreenComp en las áreas adecuadas.			
Entendiendo la tarea (Ver o leer sobre la tarea)	Traslada cada una de las competencias de GreenComp al área GreenComp correcta: <i>Acción colectiva; adaptabilidad; iniciativa individual; promoción de la naturaleza; pensamiento crítico; agencia política; apoyo a la equidad; valorar la sostenibilidad; alfabetización prospectiva; encuadre problemático;</i>			
Realización de la tarea	Encarnar los valores de sostenibilidad.	Aceptar la complejidad en sostenibilidad	Imaginar futuros sostenibles	Actuar por la sostenibilidad

Tarea Nº:	2
Nombre de la tarea:	Gigante EntreComp
Descripción de la tarea	<p>Una herramienta sencilla y atractiva para visualizar y mapear las competencias de EntreComp. Una forma creativa de comprender mejor las competencias del marco EntreComp y trabajar en ellas. Hecho por Maria Sourgiadaki, es un pentágono de origami de papel que se puede desplegar en forma de gigante, y cada parte doblada representa 1 de las 15 competencias de EntreComp. Este proceso de desarrollo tiene como objetivo demostrar la metáfora de cómo las competencias construyen nuestra fuerza y actúan de una manera atractiva y memorable para que conozcan y comprendan las diferentes competencias empresariales.</p>
Entendiendo la tarea (Ver o leer sobre la tarea)	<div data-bbox="651 880 1393 1193" data-label="Image"> </div> <p data-bbox="619 1256 1433 1391">El cuerpo principal incluye las competencias de Ideas y oportunidades; la cara, los brazos y las piernas son el área de Recursos; y el cerebro las manos y los pies representan los elementos de la acción.</p> <div data-bbox="632 1440 1134 1720" data-label="List-Group"> <ul style="list-style-type: none"> <li data-bbox="632 1440 1134 1525">  El cuerpo principal incluye las Ideas y oportunidades         </li> <li data-bbox="632 1541 1134 1626">  La cara, los brazos y las piernas son el área de Recursos         </li> <li data-bbox="632 1641 1134 1720">  El cerebro, las manos y los pies representan los elementos de la acción.         </li> </ul> </div> <p data-bbox="619 1832 1433 1933">Es una forma creativa para que memoricen el marco de EntreComp y destaquen su importancia. Con solo dibujarlo, pueden memorizar mejor cuáles son las 15 competencias de EntreComp.</p>



Realización de la tarea

Reflexiona sobre cada una de las 15 competencias y puntúa cada una de ellas (del 1 al 10), en función de la confianza que sientas.

1	2	3	4	5	6	7	8	9	10
---	---	---	---	---	---	---	---	---	----

¿Cuál es tu puntuación media en cada una de las tres áreas? Suma la puntuación total que obtuviste en cada área y luego divídela en 5.

Ejemplo: María obtuvo 5 por detectar oportunidades; 7 para la visión; 4 para la creatividad; 8 para valorar las ideas; 6 para un pensamiento ético y sostenible. María obtuvo una puntuación total de 30 puntos. El promedio de María en la primera área es de 6.

IDEAS Y OPORTUNIDADES	RECURSOS	A LA ACCIÓN
6		

Bibliografía

EntreComp en acción - McCallum E., Weicht R., McMullan L., Price A., EntreComp en acción: inspírate, hazlo realidad (M. Bacigalupo y W. O'Keeffe Eds.), EUR 29105 EN, Oficina de Publicaciones de la Unión Europea, Luxemburgo, 2018. ISBN 978-92-79-79360-8, doi:10.2760/574864, JRC109128